Lifetime WARRANTY NUESTRA GARANTÍA - SU TRANQUILIDAD

Los productos de alta calidad de Alpha-Bio Tec cumplen con los estrictos estándares internacionales.
Por este motivo, podemos proporcionarle una garantía de por vida para nuestra amplia gama de implantes (sin incluir los implantes temporarios). En cualquier caso de un defecto en el implante, rechazo del implante, fractura o contaminación del producto, sujeto a la presentación de un informe de reclamos, Alpha-Bio Tec reemplazará la mercancía defectuosa.

Garantía: Alpha-Bio Tec garantiza que todos los implantes estarán libres de defectos en los materiales y/o mano de obra. Esta garantía se aplica únicamente al comprador original. No hay garantías, expresas o implícitas, excepto esta garantía, que se otorga en lugar de cualquier otra garantía, expresa o implícita, incluida cualquier garantía implícita de idoneidad para un propósito particular.

Importante - Lea las instrucciones antes de usar.
Un informe de reclamos está disponible en el servicio al cliente de Alpha-Bio Tec y se enviará a pedido.

AlphaBio TEC Simplantology

Simplantología, en todo lo que hacemos.

Los productos de Alpha-Bio Tec están autorizados para su comercialización en los EE. UU.* y tienen el marcado CE de acuerdo con la Directiva del Consejo 93/42/CEE. Alpha-Bio Tec's cumple con la norma EN ISO 13485: 2016. La disponibilidad de los productos puede variar de un país a otro.

instagram.com/alphabiotec.colec

youtube.com/user/AlphaBioTec/

www.alphabiotec.co

995-0193 R5 / 03.2020

AlphaBio TEC Simplantology

CATÁLOGO DE PRODUCTOS

SIMPLANTOLOGÍA EN TODO LO QUE HACEMOS!

En Alpha-Bio Tec, abordamos las necesidades de los profesionales dentales, aprovechamos nuestra experiencia y tecnologías, aplicamos el consejo de expertos, e invertimos en investigación, capacitación y educación. Todo esto da como resultado Simplantología: soluciones rentables que simplifican los procedimientos de implantología dental y ofrecen un éxito clínico comprobado.

PLATAFORMAS DE IMPLANTE

El portafolio de Alpha-Bio Tec consiste en dos plataformas, Hexagonal Interna y Hexagonal Cónica. La plataforma Hexagonal Interna incluye todos los sistemas de implantes tradicionales reconocidos, que permiten una práctica sencilla y eficiente para el procedimiento de restauración, ya que todos los implantes se ajustan a la misma línea protésica. Los diferentes sistemas cubren diversos casos clínicos, desde los más simples hasta los más complicados.

Nuestra plataforma Hexagonal Cónica proporciona soluciones para crestas alveolares estrechas y espacios limitados, así como para casos que requieran alto nivel de estética. Es un diseño que preserva el tejido blando y mejora los resultados estéticos. Además, la conexión cónica mejora el ajuste implante-pilar.

COMPONENTES PROTÉSICOS CONEXIÓN HEXAGONAL INTERNA (IH)

Conexión Hexagonal Interna (IH)

RESTAURACIÓN CAD / CAM

RESTAURACIÓN A NIVEL DE IMPLANTE

SCAN BODY DE DOBLE USO

ALTURA	10 mm
CÓDIGO	SB-IH
NRO. DE REF.	5019

ANÁLOGO

CÓDIGO	AN-PM
NRO. DE REF.	4995

BLOQUE PRE-FRESADO (TORNILLO INCLUIDO)

DIÁMETRO	Ø 11.5	Ø 15.8
CÓDIGO	BA-PF-IH	WBA-PF-IH
NRO. DE REF.	4988	4989

TI-BASE RECTO

ALTURA	0.7 mm / 5.7 mm	2.5 mm / 6.5 mm	0.7 mm / 5.7 mm	2.5 mm / 6.5 mm
CÓDIGO	CCTB	CCTB-2.5	CCTB-R	CCTB-R-2.5
NRO. DE REF.	5024 (anti-rotacional)	4951 (anti-rotacional)	5025 (rotacional)	4952 (rotacional)

TI-BASE ANCHO

ALTURA	0.7 mm / 4.2 mm	0.7 mm / 4.2 mm
CÓDIGO	WCCTB	WCCTB-R
NRO. DE REF.	5007 (anti-rotacional)	5008 (rotacional)

TI-BASE ANGULADO

ALTURA	5 mm / 5.5 mm
CÓDIGO	ACCTB
NRO. DE REF.	5005

RESTAURACIÓN A NIVEL DE PILAR

BODY SCAN

ALTURA	7 mm	7 mm
CÓDIGO	IOSB-TCT-N-R	IOSB-TCT-N
.NRO. DE REF	3883 (rotacional)	5003 (anti-rotacional)

COPING ADHESIVO

ALTURA	3.5 mm	mm 3.5
CÓDIGO	TAC-TCT-N T	TAC-TCT-N-R
.NRO. DE REF	(anti-rotacional) 5028	5029 (rotacional)

ANÁLOGO

CÓDIGO	BTT-N
NRO. DE REF.	5211

TORNILLO PARA MONTAJE DIRECTO

CÓDIGO	S-DM-SR
NRO. DE REF.	4994

COMPATIBLE CON SIRONA

PARA TCT-N

TI BASE

CÓDIGO	CCTB-IH-SI
NRO. DE REF.	4980

SCAN POST

CÓDIGO	CCSP-IH-SI
NRO. DE REF.	4984

COMPONENTES PROTÉSICOS CONEXIÓN HEXAGONAL INTERNA (IH)

Conexión Hexagonal Interna (IH)

RESTAURACIÓN DE SOBREDENTADURAS

CALCINABLES

CALCINABLES

PILARES CALCINABLES PLÁSTICOS

DIÁMETRO	Ø 4.5	Ø 4.5	Ø 3.85	Ø 4.5 (angulado)
ALTURA	1.7 mm	1.7 mm	N/A	1.7 mm
CÓDIGO	PLA	PLA-R	PLAS	PLA 15
NRO. DE REF.	5040 (anti -rotacional)	5041 (rotacional)	5050 (anti -rotacional)	5093 (anti -rotacional)

PILARES CALCINABLES BASE CrCo

TEMPERATURA DE FUSIÓN CoCr	>1290ºC - 1380ºC	
CÓDIGO	TLABCC	TLABCC-R
NRO. DE REF.	6405 (anti-rotacional)	6406 (rotacional)

PILARES CALCINABLES PARA MULTIUNIT

CÓDIGO	PST-N
NRO. DE REF.	5218 (rotacional)

CÓDIGO	PST-N-AR
NRO. DE REF.	5217 (anti -rotacional)

SISTEMA DE PILARES ALPHALOC

PILARES RECTOS

ALTURA	0.5mm	1mm	2 mm	3mm	4 mm	5 mm
CONTENIDO DEL KIT	1 retenedor de altura determinada, 1 estructura de acero inoxidable, 4 cofias de retención, 1 anillo espaciador, 1 cofia de laboratorio					
KIT NRO. DE REF.	4867	4868	4869	4870	4871	4872

COFIAS MACHO DE REPUESTO

CONTENIDO	4 unidades por kit			
KIT NRO. DE REF.	4876	4877	4878	4879

COFIA PARA LABORATORIO

CONTENIDO	4 unidades
NRO. DE REF.	4882

PAQUETE DE PIEZAS MACHO PARA PROCESAMIENTO

CONTENIDO	Estructura de metal de acero inoxidable, anillo espaciador, machos de nylon de repuesto (violeta, transparente, rosa y amarillo), cofia para laboratorio (negra)
NRO. DE REF.	4875

IMPRESIÓN

CONTENIDO	1 UNIDAD
NRO. DE REF.	4884

ANÁLOGO HEMBRA

CONTENIDO	4 unidades
NRO. DE REF.	4885

ANILLO ESPACIADOR

CONTENIDO	1 unidad
NRO. DE REF.	4883

HERRAMIENTA DE INSERCIÓN

CONTENIDO	1 unidad
NRO. DE REF.	4886

RETENEDORES DE BOLA RECTOS

ALTURA	1 mm	2 mm	3 mm	4 mm	5 mm	6 mm
CÓDIGO	TB 0.5	TB 2	TB 3	TB 4	TB 5	TB 6
NRO. DE REF.	6260	6210	6280	6220	6270	6290
INSTRUCCIONES	Para la impresión, utilice el método de transfer y análogo. Utilice el destornillador 1.25 para la inserción. Utilizar cofia de nylon ø 2,5 mm.					

RETENEDORES DE BOLA ANGULADOS

ALTURA	3 mm	4 mm
CÓDIGO	TBAA2	TBAA3
NRO. DE REF.	6304	6306
INSTRUCCIONES	La bola está orientada a la superficie plana del hexágono.	

COFIAS

MATERIAL	Estructura de acero inoxidable	Cofia de nylon	Cofia de nylon con anillo de titanio	Cofia de nylon suave
CÓDIGO	vH	NC	NCT	NCA
NRO. DE REF.	6240	6250	6251	6253

Internal Hex Connection (IH)

Ø3.3, Ø3.7N*, Ø3.75, Ø4.2, Ø4.65*, Ø5.0, Ø5.3*, Ø6*

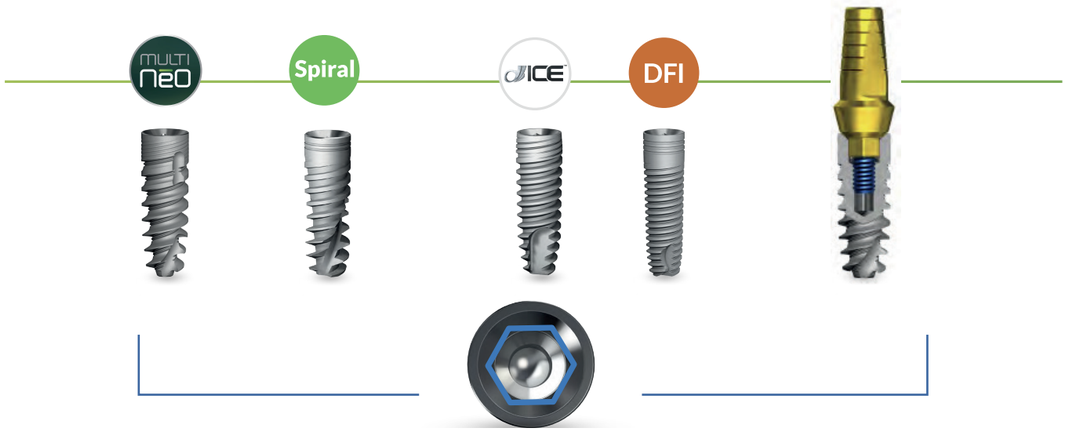

* Diámetros disponibles solo para ciertos implantes.
La información sobre diámetros y longitudes de los distintos sistemas de implantes está disponible en las páginas respectivas.

Conical Standard Connection (CS)

Ø3.75, Ø4.2, Ø5.0

Conical Narrow Connection (CHC)

Ø3 .2 ,Ø3.5*





* Diámetros disponibles solo para ciertos implantes.

SUPERFICIE DEL IMPLANTE

La investigación científica en todo el mundo ha demostrado que lograr una superficie de implante adecuada es la clave para alcanzar la oseointegración óptima. Está bien documentado que las características de la superficie de los materiales implantados influyen en gran medida en la curación y el crecimiento de los tejidos adyacentes a la superficie del implante.

Los implantes de Alpha-Bio Tec están hechos de **aleación de Titanio Ti 6Al 4V ELI**, un material fuerte, duradero y altamente biocompatible. Los años de intensa investigación y desarrollo llevaron a Alpha-Bio Tec a desarrollar la superficie superior del implante NanoTec™ para una osteointegración optimizada.

La superficie del implante NanoTec™ es de tipo híbrido y se logra a través de un proceso complejo que involucra partículas grandes (de 20 a 40 micrones) y un doble grabado térmico para la creación de microporos (de un tamaño de 1 a 5 micrones). Este proceso único crea una superfície altamente diferenciada, aumenta el área de superficie tridimensional (3D) y, por lo tanto, permite una absorción más intensa de proteínas de plasma y sangre directamente en los microporos del implante inmediatamente después de su colocación. La microestructura y las propiedades de rugosidad de la superficie del implante creadas por el proceso de arenado y doble grabado ácido, influyen en gran medida en el contacto inicial con el hueso huésped.

Las tecnologías de tratamiento de superficie de última generación en la planta de fabricación de Alpha-Bio Tec garantizan la aplicación con precisión del tratamiento de superficie.

PAQUETE DE VANGUARDIA

Actualmente sólo disponible para sistemas de implante MultiNeO y ATID.

PAQUETE DE IMPLANTE

Un paquete moderno y fácil de usar, de diseño ergonómico para máximo confort.

ETIQUETAS DE IDENTIFICACIÓN

La etiqueta indica el tipo de implante, longitud, diámetro y conexión (CHC / CS / IH).

L6 L8 L10 L11.5 L13 L16

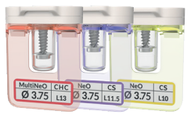

SOPORTE CODIFICADO POR COLOR

Los soportes están codificados por colores para facilitar la identificación de la longitud del implante.

L6 L8 L10 L11.5 L13 L16

PATENTE PENDIENTE

PERMITE APILAR VARIOS PAQUETES JUNTOS

El diseño único permite apilar varios paquetes juntos para máxima eficiencia del espacio de almacenamiento.

COMPONENTES PROTÉSICOS CONEXIÓN HEXAGONAL INTERNA (IH)

Conexión Hexagonal Interna (IH)

RESTAURACIÓN CEMENTADA

PILARES DE TITANIO

RECTO Ø 4.5

ALTURA	1.7 mm / 12.5 mm	1.7 mm / 8.5 mm
CÓDIGO	TLAL	TLA
NRO. DE REF.	5140	5030

RECTO Ø 4.8

ALTURA	1 mm / 8.9 mm	2 mm / 9.9 mm	3 mm / 10.9 mm	4 mm / 11.9 mm
CÓDIGO	TLASP1	TLASP2	TLASP3	TLASP4
NRO. DE REF.	5366	5367	5368	5369

DELGADO Ø 3.85

ALTURA	0.8 mm / 8.5 mm	0.5 mm / 8.5 mm
CÓDIGO	TLAS	TLASSP
NRO. DE REF.	5150	5403



ANCHO - DIFERENTES DIÁMETROS

DIÁMETRO	Ø 5.6	Ø 5.6	Ø 4.5	Ø 4.5	Ø 4.5
ALTURA	2 mm/9.5 mm	4 mm/11.5 mm	1.2 mm/8.5 mm	3.2 mm/8.5 mm	3.2 mm/12.5 mm
CÓDIGO	TLAO2	TLAO4	TLAW	TLAWP	TLAWPL
NRO. DE REF.	5182	5362	5340	5401	5402

ANGULADO 15°

ALTURA	1.7 mm / 8.5 mm	1.65 mm / 11.5 mm	2.3 mm / 8.5 mm	1.5 mm / 9 mm
CÓDIGO	TLA 15	TLAL 15	TLA 15B	TLA 15BB
NRO. DE REF.	5090	5092	5091	5098

ANGULADO 25°

ALTURA	1.8 mm / 8.5 mm	2.4 mm / 11.5 mm
CÓDIGO	TLA 25	TLAL 25
NRO. DE REF.	5130	5134

ANGULADO 35°

ALTURA	1.45 mm / 10 mm
CÓDIGO	TLA 35
NRO. DE REF.	5136
INSTRUCCIONES	Incluye un tornillo dedicado (Nro. de Ref. 5127)

PILARES ESTÉTICOS

RECTO Ø 4.8

DIÁMETRO	0.9 mm / 8.9 mm	1.9 mm / 9.9 mm
CÓDIGO	ETLASP1	ETLASP2
.NRO. DE REF	5352	5353
DIÁMETRO	2.9 mm / 10.9 mm	3.9 mm / 11.9 mm
CÓDIGO	ETLASP3	ETLASP4
NRO. DE REF.	5354	5355

RECTO - DIFERENTES DIÁMETROS

DIÁMETRO	Ø 4.5	Ø 3.85
ALTURA	1.7 mm / 8.5 mm	0.8 mm / 8.5 mm
CÓDIGO	ETLA	ETLAS
NRO. DE REF.	5031	5155 (delgado)

ANGULADO 15°

ALTURA	1.65 mm / 11.5 mm
CÓDIGO	ETLAL 15
NRO. DE REF.	5094

ANGULADO 25°

ALTURA	1.8 mm / 8.5 mm
CÓDIGO	ETLAL 25
NRO. DE REF.	5131

PILARES ESTÉTICOS ANATÓMICOS

ANGULADO 15°

DIÁMETRO	Ø 5.1	Ø 5.1	Ø 5.1
ALTURA	1.6 mm/8.7 mm	2.6 mm/9.7 mm	3.6 mm/10.6 mm
CÓDIGO	EAAS15	EAA15	EAAH15
NRO. DE REF.	5410	5411	5412

ANGULADO 25°

DIÁMETRO	Ø 5.3	Ø 5.3	Ø 5.3
ALTURA	1.6 mm/9 mm	2.5 mm/9.9 mm	3.7 mm/10.9 mm
CÓDIGO	EAAS25	EAA25	EAAH25
NRO. DE REF.	5413	5414	5415

RESTAURACIÓN ATORNILLADA

PILARES RECTOS PARA PIEZA DENTAL ÚNICA

ALTURA	0.5 mm	1.5 mm	2.5 mm
CÓDIGO	HBC 0.5	HBC 1.5	HBC 2.5
NRO. DE REF.	6040	6041	6042
INSTRUCCIONES	Utilice un destornillador de 1,25 mm con un torque de 30 Ncm. Los pilares se suministran con un tornillo correspondiente (6050, 6051, 6052) y un calcinable (6070).		

PILARES RECTOS MULTIUNIT PARA RESTAURACIÓN DE HASTA 30°

DIMENSIONES	A: Ø4.7 mm B: 0.75 mm C: 1.95 mm	A: Ø4.7 mm B: 1.6 mm C: 2.8 mm	A: Ø4.7 mm B: 2.6 mm C: 3.8 mm	A: Ø4.7 mm B: 3.6 mm C: 4.8 mm	A: Ø4.7 mm B: 4.6 mm C: 5.8 mm	A: Ø4.7 mm B: 5.6 mm C: 6.8 mm
CÓDIGO	TCT0.5-N	TCT1.5-N	TCT2.5-N	TCT3.5-N	TCT4.5-N	TCT5.5-N
NRO. DE REF.	5221	5222	5223	5252	5253	5254
INSTRUCCIONES	Utilice un destornillador hexagonal de 1.5mm para la inserción. Torque de cierre recomendado: 30 Ncm.*					

No se recomienda para restauraciones de una sola pieza dental *

PILARES ANGULADOS MULTI UNIT

17°

DIMENSIONES	A: 4.7 ø B: 1.5 mm	A: 4.7 ø B: 2.5 mm	A: 4.7 ø B: 3.5 mm
CÓDIGO	AU 17-1.5 IH	AU 17-2.5 IH	AU 17-3.5 IH
NRO. DE REF.	5432	5433	5434
INSTRUCCIONES	Utilice un destornillador de 1,25 mm para la inserción. Torque de cierre recomendado: 30 Ncm		

30°

DIMENSIONES	A: 4.7 ø B: 1.5 mm	A: 4.7 ø B: 2.5 mm	A: 4.7 ø B: 3.5 mm
CÓDIGO	AU 30-1.5 IH	AU 30-2.5 IH	AU 30-3.5 IH
NRO. DE REF.	5437	5438	5439
INSTRUCCIONES	Utilice un destornillador de 1,25 mm para la inserción. Torque de cierre recomendado: 30 Ncm.		

COMPONENTES PROTÉSICOS CONEXIÓN HEXAGONAL INTERNA (IH)

Conexión Hexagonal Interna (IH)

RESTAURACIÓN CEMENTADA

PILARES DE CICATRIZACIÓN

Ø 3.85

ALTURA	3 mm	4 mm	5 mm
CÓDIGO	HSS3	HSS4	HSS5
NRO. DE REF.	112	114	113

Ø 4.6

ALTURA	2 mm	3 mm	4 mm	5 mm	6 mm	7 mm
CÓDIGO	HS2	HS3	HS4	HS5	HS6	HS7
NRO. DE REF.	116	109	117	110	118	119

ANCHOS

DIÁMETRO	Ø 5.0	Ø 5.0	Ø 5.5	Ø 5.5	Ø 6.0	Ø 6.0	Ø 7.0
ALTURA	3 mm	5 mm	3 mm	5 mm	3 mm	5 mm	3 mm
CÓDIGO	HS5-3	HS5-5	HS5.5-3	HS5.5-5	HS6-3	HS6-5	HS7-3
NRO. DE REF.	124	125	126	127	128	129	130

PILARES PROVISORIOS

RECTO (PILARES PEEK)

ALTURA	1 mm	2 mm	3 mm
CÓDIGO	TPA1	TPA2	TPA3
NRO. DE REF.	5416	5417	5418

ANGULADO 15° (PILARES PEEK)

ALTURA	1 mm	2 mm	3 mm
CÓDIGO	TPA 15-1	TPA 15-2	TPA 15-3
NRO. DE REF.	5419	5420	5421

ANGULADO 25° (PILARES PEEK)

ALTURA	1 mm	2 mm
CÓDIGO	TPA 25-1	TPA 25-2
NRO. DE REF.	5422	5423

Instrucciones para pilares PEEK: Torque de cierre recomendado: 15Ncm. Adecuado para restauraciones cementadas o atornillados. Vida útil 180 días

RECTO (PILARES DE TITANIO)

DIÁMETRO	Ø 4.5	Ø 4.5
ALTURA	1.7 mm	1.7 mm
CÓDIGO	TLAC-AR	TLAC-R
NRO. DE REF.	5200 (anti-rotacional)	5220 (rotacional)

IMPRESIÓN

TRANSFER CUBETA ABIERTA

ALTURA	12 mm	8 mm
DIÁMETRO	Ø 5.5	Ø 5.5
CÓDIGO	HLTO	HLTOS
NRO. DE REF.	5061	5171

TRANSFER CUBETA CERRADA

DIMENSIONES	D 4,5 mm H 12 mm	D 4,5 mm H 7.5 mm	D 3,8 mm H 12 mm
CÓDIGO	HLT	HLTS	HLTLS
NRO. DE REF.	5060	5170	5062

TRANSFER PLÁSTICO

CÓDIGO	HTLASP
NRO. DE REF.	5364
INSTRUCCIONES	Para uso con los pilares 5366, 5367, .5368, 5369, 5352, 5353, 5354, 5355

ANÁLOGOS

ALTURA	12,5mm	
DIÁMETRO	Ø 4.2	Ø 5.0
CÓDIGO	IA	IA5
NRO. DE REF.	5080	5280

TORNILLOS

CLÍNICO

CÓDIGO	STLAS
NRO. DE REF.	5122

LABORATORIO

CÓDIGO	STLAT
NRO. DE REF.	5121

SÓLO PARA TLA 35

CÓDIGO	STLASH
NRO. DE REF.	5127

RECUPERACIÓN

CÓDIGO	RS
NRO. DE REF.	5110

RESTAURACIÓN ATORNILLADA

PILARES DE CICATRIZACIÓN

ALTURA	4 mm	6 mm
CÓDIGO	HCT4-N	HCT6-N
NRO. DE REF.	5236	5237
INSTRUCCIONES	Incluye un tornillo integral	

PILAR PROVISORIO

MATERIAL	Titanio
CÓDIGO	TTA-N
NRO. DE REF.	5216
INSTRUCCIONES	Torque de cierre recomendado: 25 Ncm. Incluye un tornillo integral.

IMPRESIÓN

TRANSFER CUBETA ABIERTA

CÓDIGO	TST-N-R
NRO. DE REF.	5248

CÓDIGO	TST-N
NRO. DE REF.	5231

TRANSFER CUBETA CERRADA

CÓDIGO	TS-N
NRO. DE REF.	5235

ANÁLOGO

CÓDIGO	BTT-N
NRO. DE REF.	5211

TORNILLOS

CLÍNICO

CÓDIGO	SF-N
NRO. DE REF.	6092

LABORATORIO

CÓDIGO	SFT-N
NRO. DE REF.	6093

UN KIT

PARA TODOS LOS SISTEMAS DE IMPLANTES

MINI KIT QUIRÚRGICO

Un diseño ligero y compacto para sus necesidades individuales.

- La caja y la bandeja están hechas de Radel®
- Baño de acero inoxidable
- Dimensiones de la caja: 10 cm X 8.5 cm X 5 cm
- Es autoclavable

INFORMACIÓN DE PEDIDO:

NRO. # 041	Mini kit de fresas rectas

KIT DE HERRAMIENTAS DE CIRUGÍA GUIADA (GSTK)

- Kit quirúrgico ergonómico y cuidadosamente diseñado.
- Incluye una variedad de fresas y herramientas en una bandeja modular.
- Los contenidos apoyan todo el procedimiento de cirugía guiada desde la preparación del sitio hasta la implantación final.
- Todos los componentes del kit se ajustan a los casquillos maestros correspondientes en la guía quirúrgica.

El kit no incluye llave criquet.

FUNDAS

Las fundas están disponibles en varios diámetros y se utilizan en la fabricación de la guía quirúrgica.

	FUNDA MAESTRA		FUNDA DE FIJACIÓN	ADAPTADOR DE FUNDA
	Utilizada para la perforación guiada y la inserción de implantes		Utilizada para soportar pin lateral	Se utiliza para adaptar las fresas de diámetro pequeño a la funda grande (SLL)
	Ø4.1 mm	Ø5.5 mm		Ø4.1 mm
CÓDIGO	SLS	SLL	SLSE	SLSA
NRO. DE REF.	66012	66013	66014	65058
INSTR.	Para implantes Ø 3.2, Ø 3.3, Ø 3.5, Ø 3.7N y Ø 3.75. 5 unidades en cada paquete.	Para implantes Ø 4.2, Ø 4.65, Ø 5 y Ø 5.3. 5 unidades en cada paquete.	Para fresa de 1,5 mm y pin lateral. 5 unidades en cada paquete.	Debe retirarse antes de la inserción del implante. Vea la nota* debajo

OBSERVACIÓN: La colocación del implante a través de la guía es compatible sólo con implantes MultiNeO y ATID.

EL KIT ESTÁ DISPONIBLE EN 3 CONFIGURACIONES DIFERENTES:

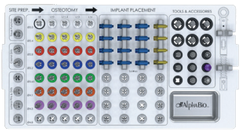	NRO. DE REF. 65000	Kit completo de Cirugía Guiada para Conexión Hexagonal Interna (IH) y Conexión Hexagonal Cónica (CHC)
	NRO. DE REF. 65002	Kit completo de Cirugía Guiada para Conexión Stardard Cónica (CS) y Conexión Hexagonal Cónica (CHC)
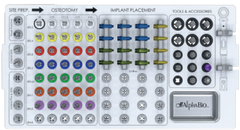	NRO. DE REF. 65003	Kit completo de Cirugía Guiada para Conexión Hexagonal Interna (IH), Conexión Stardard Cónica (CS) y Conexión Hexagonal Cónica (CHC)

SISTEMA DE IMPLANTES Y HERRAMIENTAS DE INSERCIÓN CONEXIÓN HEXAGONAL INTERNA (IH)

Conexión Hexagonal Interna (IH)

HERRAMIENTAS DE INSERCIÓN

DESTORNILLADOR MANUAL 2.5 MM

LONGITUD	12 mm
CÓDIGO	MITD2.5-IH
NRO. DE REF.	4146
INSTRUCCIONES	Para uso manual

DESTORNILLADOR DE INSERCIÓN 2.5 MM

LONGITUD	16 mm	10 mm	6 mm
CÓDIGO	G-ITDL2.5	G-ITDM2.5	G-ITDS2.5
NRO. DE REF.	4140	4141	4142
INSTRUCCIONES	Compatible con llave hexagonal de 6.35 mm o llave criquet cuadrada de 4 mm		

CONTRA ÁNGULO 2.5 MM

LONGITUD	23 mm	16 mm
CÓDIGO	GITL2.5/1.25	GITS2.5/1.25
NRO. DE REF.	4143	4145
INSTRUCCIONES	Para ser usado con un motor de contra ángulo	

SISTEMA DE IMPLANTES CONEXIÓN HEXAGONAL INTERNA (IH)

Conexión Hexagonal Interna (IH)

PARA UNA ESTÉTICA SUPERIOR

TIPOS DE HUESO	I, II, III, IV
CARACTERÍSTICAS ÚNICAS DE DISEÑO	• Moderadamente cónico • Conicidad invertida** • Micro espiras coronales divididas
BENEFICIOS CLÍNICOS	• Mejor distribución del estrés • Soporta una amplia gama de casos clínicos • Penetración ósea controlada

Importante: Pueden requerirse consideraciones profesionales para las adaptaciones del protocolo de fresado en casos específicos.

INFORMACIÓN DE PEDIDO



	Ø 3.7N	Ø 3.75	Ø 4.2	Ø 4.65	Ø 5.3
6 mm	N/A	N/A	1056	1036	1046
8 mm	N/A	1018	1028	1038	1048
10 mm	1000	1010	1020	1030	1040
11.5 mm	1001	1011	1021	1031	1041
13 mm	1003	1013	1023	1033	1043
16 mm	N/A	1016	1026	N/A	N/A

IMPLANTE ESTÁNDAR CON PAREDES PARALELAS

TIPOS DE HUESO	I, II
CARACTERÍSTICAS ÚNICAS DE DISEÑO	• Cilíndrico • Paredes paralelas • Espiras uniformes • Amplia superficie
BENEFICIOS CLÍNICOS	• Mayor superficie de BIC • Presión mínima sobre el hueso • Inserción homogénea

INFORMACIÓN DE PEDIDO

	Ø 3.75	Ø 4.2	Ø 5.0
6 mm	N/A	N/A	1446
8 mm	1428	1438	1448
10 mm	1420	1430	1440
11.5 mm	1421	1431	1441
13 mm	1423	1433	1443

Importante: Pueden requerirse consideraciones profesionales para las adaptaciones del protocolo de fresado en casos específicos.

LÍNEA DE FRESAS REVESTIDAS

- Una línea de fresado completa y fácil de usar.
- Codificada por colores.
- Alto contraste y marcas claras de profundidad.
- Revestimiento gris oscuro multicapa.
- Larga vida útil y alta resistencia a la corrosión.
- El diseño personalizado permite un bajo nivel de calentamiento y brinda máxima estabilidad.
- Compatible con todos los topes de fresas.

FRESAS RECTAS REVESTIDAS

	Ø 2.0	Ø 2.4	Ø 2.8	Ø 3.0	Ø 3.2	Ø 3.65	Ø 4.1	Ø 4.5	Ø 4.8	Ø 5.2	Ø 5.8
Código	BD2.0	BD2.4	BD2.8	BD3.0	BD3.2	BD3.65	BD4.1	BD4.5	BD4.8	BD5.2	BD5.8
No. de Ref.	4550	4551	4552	4553	4554	4555	4556	4557	4558	4559	4560

FRESAS ESCALONADAS REVESTIDAS

	Ø 2.0/2.4	Ø 2.4/2.8	Ø 2.8/3.0	Ø 2.8/3.2	Ø 3.2/3.65	Ø 3.65/4.1	Ø 4.1/4.5	Ø 4.5/4.8	Ø 4.8/5.2
Código	BSD2.0-2.4	BSD2.4-2.8	BSD2.8-3.0	BSD2.8-3.2	BSD3.2-3.65	BSD3.65-4.1	BSD4.1-4.5	BSD4.5-4.8	BSD4.8-5.2
No. de Ref.	4590	4592	4593	4594	4595	4596	4597	4598	4599

FRESAS QUIRÚRGICAS Y TRÉPANOS

FRESA AVELLANADORA (ACERO INOXIDABLE)

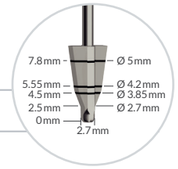

DIÁMETRO	2.7-5.9 mm
CÓDIGO	CS
NRO. DE REF.	4672
INSTRUCCIONES	Para la preparación de un bisel dentro de la placa cortical de la cresta alveolar.

EXTENSIÓN DE LA FRESA (ACERO INOXIDABLE)

DIÁMETRO	Para todas las fresas
CÓDIGO	DX
NRO. DE REF.	4240
INSTRUCCIONES	Extiende las fresas en 17,5 mm

FRESA DE MARCADO (ACERO INOXIDABLE)

DIÁMETRO	1.5 mm
CÓDIGO	MRDX1.5
NRO. DE REF.	4712C
INSTRUCCIONES	Para marcar el centro de la placa cortical de la cresta alveolar

FRESA REDONDA (ACERO INOXIDABLE)

DIÁMETRO	2.3 mm	3 mm	4 mm
CÓDIGO	RB2.3	RB3	RB4
NRO. DE REF.	4303	4304	4305
INSTRUCCIONES	Para diversas manipulaciones óseas, como la penetración de la placa cortical en la cresta alveolar		

FRESAS TRÉPANO (ACERO INOXIDABLE)

DIÁMETRO	4 mm	5 mm
CÓDIGO	DRT4	DRT5
NRO. DE REF.	4940	4950
INSTRUCCIONES	Para extracción de hueso e implantes.	

SISTEMA DE IMPLANTES CONEXIÓN HEXAGONAL INTERNA (IH)

Conexión Hexagonal Interna (IH)

LA NUEVA SENSACIÓN

TIPOS DE HUESO	II, III, IV
CARACTERÍSTICAS ÚNICAS DE DISEÑO	• Cónico • Parte apical con carac de centrado y anclaje • Dos micro espiras • Intercambio de plataf
BENEFICIOS CLÍNICOS	• Óptima estabilidad primaria • Alta conservación ósea • Micro espiras que aumentan la superficie en un 20% • Aumento temprano del BIC

	Ø 3.75	Ø 4.2	Ø 5.0
8 mm	1168	1178	1188
10 mm	1160	1170	1180
11.5 mm	1161	1171	1181
13 mm	1163	1173	1183
16 mm	1166	1176	N/A

Importante: Pueden requerirse consideraciones profesionales para las adaptaciones del protocolo de fresado en casos específicos.

EL IMPLANTE ESPIRAL ORIGINAL

TIPOS DE HUESO	III, IV
CARACTERÍSTICAS ÚNICAS DE DISEÑO	• Cuerpo condensador similar a un osteotomo • Núcleo cónico pronunciado • Parte apical con espiras profundas afiladas
BENEFICIOS CLÍNICOS	• Alta condensación ósea • Alta estabilidad inicial • Autoperforante • Capacidad de redireccionamiento durante la colocación • Penetración en diámetros pequeños

INFORMACIÓN DE PEDIDO*

	Ø 3.3	Ø 3.75	Ø 4.2	Ø 5.0	Ø 6.0
8 mm	1308	1358	1338	1348	1368
10 mm	1300	1350	1330	1340	1360
11.5 mm	1301	1351	1331	1341	1361
13 mm	1303	1353	1333	1343	1363
16 mm	1306	1356	1336	1346	N/A

Importante: Pueden requerirse consideraciones profesionales para las adaptaciones del protocolo de fresado en casos específicos.

COMPONENTES PROTÉSICOS CONEXIÓN HEXAGONAL CÓNICA (CHC)

Conexión Hexagonal Cónica (CHC)

CALCINALBES

CALCINABLES

PILARES CALCINABLES BASE CoCr
TEMPERATURA DE FUSIÓN CoCr >1290°C - 1380°C

			TORNILLO
CÓDIGO	TLABCC-CHC	TLABCC-R-CHC	CCS-CHC
NRO. DE REF.	3613 (anti-rotacional)	3614 (rotacional)	3616

PILARES CALCINABLES PARA MULTIUNIT

MATERIAL	Plástico	Plástico
CÓDIGO	PST-N	PST-N-AR
NRO. DE REF.	5218 (rotacional)	5217 (anti-rotacional)

RESTAURACIÓN DE SOBREDENTADURAS

RESTAURACIÓN A NIVEL DE IMPLANTE

TI-BASES RECTO ANTI-ROTACIONAL

ALTURA	mm / 5 mm 0.7	mm / 4 mm 2.5
CÓDIGO	SB-CHC	CCTB-CHC-2.5
NRO. DE REF.	5026	4953
INSTRUCCIONES	Para restauraciones de una sola pieza dental. Torque de cierre recomendado: 20 Ncm.	

TI-BASES RECTO ROTACIONAL

ALTURA	0.7 mm / 5 mm	2.5 mm / 4 mm
CÓDIGO	CCTB-CHC-R	CCTB-CHC-R-2.5
NRO. DE REF.	5027	4954
INSTRUCCIONES	Para restauración de barras/puentes. Torque de cierre recomendado: 20 Ncm.	

TI-BASE ANGULADO

ALTURA	0.5 mm / 5 mm
CÓDIGO	ACCTB-CHC
NRO. DE REF.	5006
INSTRUCCIONES	Para restauraciones anguladas de una sola pieza dental. Torque de cierre recomendado: 20 Ncm.

BLOQUE PRE-FRESADO (TORNILLO INCLUIDO)

DIÁMETRO	Ø 11.5
ALTURA	20.2 mm
CÓDIGO	BA-PF-CHC
NRO. DE REF.	4990
INSTRUCCIONES	Para el soporte de pilar PreFace®. Torque de cierre recomendado: 20 Ncm.

SCAN BODY		ANÁLOGO
ALTURA	mm 10	
CÓDIGO	SB-CHC	IA-CHC
NRO. DE REF.	5021	4996
INSTRUCCIONES	Para laboratorio y uso intraoral. Máx: 10 Ncm.	Para todos los diámetros de implantes.

RESTAURACIÓN PARA CAD/CAM

RESTAURACIÓN A NIVEL DE PILAR

SCAN BODY

ALTURA	7 mm	7 mm
CÓDIGO	IOSB-TCT-N-R	IOSB-TCT-N
.NRO. DE REF	3883	5003
INSTRUCCIONES	Para la restauración de puentes con pilares rectos y angulados de MultiUnit. Máx: 10 Ncm.	Para restauraciones de una sola corona con pilares angulados de MultiUnit. Máx: 10 Ncm.

***TORNILLO PARA MONTAJE DIRECTO**

CÓDIGO	S-DM-SR
.NRO. DE REF	4994
INSTRUCCIONES	Para montaje directo sobre .bastidor metálico

No debe utilizarse para restauraciones completas * .de circonio o cerámica

COPINGS ADHESIVOS

ALTURA	3.5 mm	3.5 mm
CÓDIGO	TAC-TCT-N	TAC-TCT-N-R
NRO. DE REF.	5028 (anti-rotacional)	5029 (rotacional)
INSTRUCCIONES	Para restauraciones de una sola pieza dental	Para la restauración de barras/puentes

ANÁLOGO PARA TCT-N

CÓDIGO	BTT-N
NRO. DE REF.	5211

COMPATIBLE CON SIRONA

TI BASE

CÓDIGO	CCTB-CHC-SI
NRO. DE REF.	4982
INSTRUCCIONES	Para uso en escaneado y/o restauración. Torque de cierre recomendado: 20 Ncm.

SCAN POST

CÓDIGO	CCSP-CHC-SI
NRO. DE REF.	4985
INSTRUCCIONES	Sólo para propósitos de escaneo. Torque de cierre recomendado: 20 Ncm.

KIT DE TOPES

- Diseño compacto, ergonómico y estético.
- Organizado adecuadamente, todas las partes son claramente visibles y de fácil acceso.
- Marcas láser tanto en caja como en topes.
- Fácil limpieza y autoclavable.
- Surcos específicos para la extracción de topes.
- Los topes evitan el calentamiento del hueso durante la preparación de la osteotomía.
- Materiales: Caja - Radel®, Cubierta - PPHT.
- Dimensión: 13 cm x 9,5 cm x 3 cm.

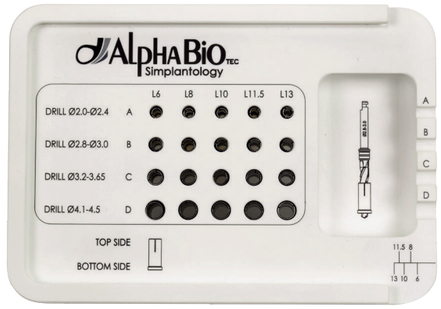

El kit incluye 20 topes

INFORMACIÓN DE PEDIDO: NRO. DE REF. 4612

TOPES PARA FRESAS

FRESA DIÁMETRO	GRUPO A: Ø 2.0 - Ø 2.4				
FRESA PROFUNDIDAD	L6	L8	L10	L11.5	L13
NRO. DE REF.	4561	4562	4563	4564	4565

FRESA DIÁMETRO	GRUPO B: Ø 2.8 - Ø 3.0				
FRESA PROFUNDIDAD	L6	L8	L10	L11.5	L13
NRO. DE REF.	4566	4567	4568	4569	4570

FRESA DIÁMETRO	GRUPO C: Ø 3.2 - Ø 3.65				
FRESA PROFUNDIDAD	L6	L8	L10	L11.5	L13
NRO. DE REF.	4573	4574	4575	4576	4577

FRESA DIÁMETRO	GRUPO D: Ø 4.1 - Ø 4.5				
FRESA PROFUNDIDAD	L6	L8	L10	L11.5	L13
NRO. DE REF.	4578	4579	4580	4581	4582

ACCESORIOS QUIRÚRGICOS PARA TODOS LOS IMPLANTES

GUÍAS DE PROFUNDIDAD Y PARALELISMO (TITANIO)

LONGITUD	16 mm	10 mm
CÓDIGO	PDG	PDGS
NRO. DE REF.	4080	4081
INSTRUCCIONES	Para la medición precisa de la profundidad de la osteotomía, la comprobación del paralelismo y la distorsión de rayos X. Cada paso es de 1 mm	

GUÍAS DE PARALELISMO (TITANIO)

CÓDIGO	PG
NRO. DE REF.	4082
INSTRUCCIONES	Se utiliza para el espaciado preciso y la colocación de implantes paralelos.



SONDA DE PROFUNDIDAD DE IMPLANTE IDG (ACERO INOXIDABLE)

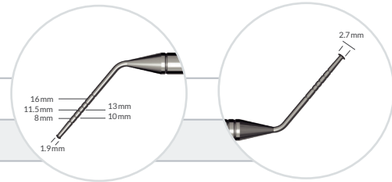

CÓDIGO	IDG
NRO. DE REF.	4100
INSTRUCCIONES	Sonda de medición de dos caras: - El ancho de 1.9 mm del ápice redondeado se usa para examinar osteotomías realizadas con fresa de 2 mm. - El ancho de 2.7 mm del ápice redondeado se utiliza para examinar osteotomías realizadas con fresa de 2.8 mm. Puede utilizarse en diversos tratamientos, como: control de la profundidad de la osteotomía, examen de la membrana de Schneider, condensación ósea y otros.

DESTORNILLADOR QUIRÚRGICO

CÓDIGO	SDH
NRO. DE REF.	4220
INSTRUCCIONES	Para un cabezal hexagonal de 6.35 mm

TORQUE UNIVERSAL/CARRACA 10-45 NCM (ACERO INOXIDABLE)

CÓDIGO	URT
NRO. DE REF.	4572
INSTRUCCIONES	Permite a los profesionales aplicar con precisión el torque recomendado al usar prótesis o destornilladores quirúrgicos.

COMPONENTES PROTÉSICOS CONEXIÓN HEXAGONAL CÓNICA (CHC)

Conexión Hexagonal Cónica (CHC)

RESTAURACIÓN CEMENTADA

PILARES ESTÉTICOS

RECTOS Ø 3.6

ALTURA	1 mm / 8.9 mm	2 mm / 9.9 mm	3 mm / 10.9 mm	4 mm / 11.9 mm
CÓDIGO	ETLASP1-CHC	ETLAPS2-CHC	ETLAPS3-CHC	ETLAPS4-CHC
NRO. DE REF.	7350	7351	7352	7353

RECTOS ANCHOS Ø 4.0

ALTURA	1 mm / 11 mm	2 mm / 12 mm	3 mm / 13 mm	4 mm / 14 mm	5 mm / 15 mm
CÓDIGO	ETWASP1-CHC	ETWASP2-CHC	ETWASP3-CHC	ETWASP4-CHC	ETWASP5-CHC
NRO. DE REF.	7370	7371	7372	7373	7374

ESTÁNDAR (DIFERENTES DIÁMETROS)

MEDIDAS	Ø 3.2 / 9 mm	Ø 3.6 / 9 mm	Ø 4.0 / 11 mm
CÓDIGO	ETLAS3.2-CHC	ETLAS3.6-CHC	ETLAS4.0-CHC
NRO. DE REF.	7356	7357	7383

ESTÁNDAR Ø 4.0 / 9.2 MM

CÓDIGO	TLAS4.0-CHC
NRO. DE REF.	7358

PILARES ANGULADOS

15°

ALTURA	1.1 mm / 8.2 mm	1.1 mm / 10.2 mm
CÓDIGO	ETLA15-CHC	ETLAL15-CHC
NRO. DE REF.	7360	7361

25°

ALTURA	1.1 mm / 8.2 mm
CÓDIGO	ETLA25-CHC
NRO. DE REF.	7362

PILARES ANATÓMICOS ANGULADOS

15°

ALTURA	2.5 mm/8.2 mm	3.5 mm/10.2 mm	4.5 mm/8.2 mm
CÓDIGO	EA15-1.5-CHC	EA15-2.5-CHC	EA15-3.5-CHC
NRO. DE REF.	7363	7364	7365

25°

ALTURA	2.5 mm/9.5 mm	3.5 mm/10.5 mm	4.5 mm/11.5 mm
CÓDIGO	EA25-1.5-CHC	EA25-2.5-CHC	EA25-3.5-CHC
NRO. DE REF.	7366	7367	7368

RESTAURACIÓN ATORNILLADA

PILARES RECTOS MULTIUNIT PARA RESTAURACIÓN HASTA 30°

DIMENSIONES	0.75 mm	1.5 mm	2.5 mm	3.5 mm	4.5 mm	5.5 mm
CÓDIGO	TCT-N 0.75-CHC	TCT-N 1.5-CHC	TCT-N 2.5-CHC	TCT-N 3.5-CHC	TCT-N 4.5-CHC	TCT-N 5.5-CHC
NRO. DE REF.	5242	5243	5244	5245	5246	5247

PILARES ANGULADOS MULTIUNIT

17 °

ALTURA	1.5 mm	2.5 mm	3.5 mm
CÓDIGO	AU 17-1.5-CHC	AU 17-2.5-CHC	AU 17-3.5-CHC
NRO. DE REF.	7482	7483	7484

30 °

ALTURA	1.5 mm	2.5 mm	3.5 mm
CÓDIGO	AU 30-1.5-CHC	AU 30-2.5-CHC	AU 30-3.5-CHC
NRO. DE REF.	7487	7488	7489

PILAR TEMPORAL

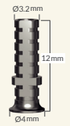

MATERIAL	Titanio
CÓDIGO	TT-N
NRO. DE REF.	5216

RESTAURACIÓN DE SOBREDENTADURAS

SISTEMA DE RETENEDORES DE BOLA

PILARES DE TITANIO

DIMENSIONES	1 mm	2 mm	3 mm	4 mm	5 mm
CÓDIGO	TB1-CHC	TB2-CHC	TB3-CHC	TB4-CHC	TB4-CHC
NRO. DE REF.	7403	7404	7405	7406	7407
INSTRUCCIONES	Torque de cierre recomendado: 20 Ncm. NO sobrepasar 20 Ncm.				

COFIAS

MATERIAL	Estructura de acero inoxidable	Cofia de nylon	Cofia de nylon con anillo de titanio	Cofia de nylon suave
CÓDIGO	H	NC	NCT	NCA
NRO. DE REF.	6240	6250	6251	6253

COMPONENTES PROTÉSICOS CONEXIÓN HEXAGONAL CÓNICA (CHC)

Conexión Hexagonal Cónica (CHC)

RESTAURACIÓN ATORNILLADA

PILARES DE CICATRIZACIÓN

Ø 3.4

ALTURA	2 mm	3 mm	5 mm
CÓDIGO	HSD3.4-2-CHC	HSD3.4-3-CHC	HSD3.4-5-CHC
NRO. DE REF.	7311	7312	7313

Ø 3.8

ALTURA	2 mm	3 mm	5 mm
CÓDIGO	HSD3.8-2-CHC	HSD3.8-3-CHC	HSD3.8-5-CHC
NRO. DE REF.	7315	7316	7317

Ø 4.2

ALTURA	2 mm	3 mm	5 mm
CÓDIGO	HSD4.2-2-CHC	HSD4.2-3-CHC	HSD4.2-5-CHC
NRO. DE REF.	7319	7320	7321

IMPRESIÓN

TRANSFER CUBETA CERRADA

CÓDIGO	HLTS-CHC
NRO. DE REF.	7333

TRANSFER CUBETA ABIERTA

CÓDIGO	HLTO-CHC
NRO. DE REF.	7335

ANÁLOGO

CÓDIGO	IA-CHC
NRO. DE REF.	7338

TORNILLOS

TORNILLO PROTÉSICO

CÓDIGO	STLA-CHC
NRO. DE REF.	7345

TORNILLO DE RECUPERACIÓN

CÓDIGO	RS-CHC
NRO. DE REF.	7400

RESTAURACIÓN ATORNILLADA

PILARES DE CICATRIZACIÓN

ALTURA	4 mm
CÓDIGO	HCT4-N
NRO. DE REF.	5236
INSTRUCCIONES	Incluye un tornillo integral

ALTURA	6 mm
CÓDIGO	HCT6-N
NRO. DE REF.	5237
INSTRUCCIONES	Incluye un tornillo integral

IMPRESIÓN

TRANSFER CUBETA ABIERTA

CÓDIGO	TST-N-R
NRO. DE REF.	5248 (rotacional)

Incluye un tornillo integral

CÓDIGO	TST-N
NRO. DE REF.	5231 (anti-rotacional)

Incluye un tornillo integral

TRANSFER CUBETA CERRADA

CÓDIGO	TS-N
NRO. DE REF.	5235

ANÁLOGO

CÓDIGO	BTT-N
NRO. DE REF.	5211

TORNILLOS

CLÍNICO

MATERIAL	Titanio
CÓDIGO	SF-N
NRO. DE REF.	6092

LABORATORIO

MATERIAL	Titanio revestido negro
CÓDIGO	SFT-N
NRO. DE REF.	6093

RESTAURACIÓN DE SOBREDENTADURAS

ALPHALOC

PILARES RECTOS

ALTURA	0.5mm	1mm	2 mm	3mm	4 mm	5 mm
CONTENIDO DEL KIT	1 retenedor de altura determinada, 1 estructura de acero inoxidable, 4 cofias de retención, 1 anillo espaciador, 1 cofia de laboratorio					
KIT NRO. DE REF.	7470	7471	7472	7473	7474	7475

PAQUETE DE PIEZAS MACHO PARA PROCESAMIENTO

CONTENIDO	Estructura de metal de acero inoxidable, anillo espaciador, machos de nylon de repuesto (violeta, transparente, rosa y amarillo), cofia para laboratorio (negra)
NRO. DE REF.	4875

COFIAS MACHO DE REPUESTO

CONTENIDO	4 unidades por kit			
KIT NRO. DE REF.	4876	4877	4878	4879

COFIA DE IMPRESIÓN

CONTENIDO	1 unidad
NRO. DE REF.	4884

ANILLO ESPACIADOR

CONTENIDO	1 unidad
NRO. DE REF.	4883

ANÁLOGO HEMBRA

CÓDIGO	4 unidades
NRO. DE REF.	4885

COFIA PARA LABORATORIO

CONTENIDO	4 unidades
NRO. DE REF.	4882

HERRAMIENTAS DE INSERCIÓN DE PRÓTESIS

DESTORNILLADORES HEXAGONALES 1.25 MM* (ACERO INOXIDABLE)

DESTORNILLADORES MANUALES

LONGITUD	13 mm	7 mm
CÓDIGO	HHS 1.25	HHSS 1.25
NRO. DE REF.	4052	4053
INSTRUCCIONES	Para uso manual	

DESTORNILLADORES HEXAGONALES

LONGITUD	20 mm	14.5 mm	11.5 mm
CÓDIGO	HTD 1.25 L	HTD 1.25	HTD 1.25 S
NRO. DE REF.	4061	4055	4056
INSTRUCCIONES	Compatible con llave hexagonal de 6.35 mm o llave de torque cuadrada de 4 mm o llave de torque.		

CONTRA ÁNGULO

LONGITUD	21 mm
CÓDIGO	HT 1.25M
NRO. DE REF.	4165
INSTRUCCIONES	Para uso con una pieza para contra ángulo.

DESTORNILLADORES HEXAGONALES 1.5 MM** (ACERO INOXIDABLE)

DESTORNILLADORES HEXAGONALES MANUALES

LONGITUD	13 mm	7 mm
CÓDIGO	HHL 1. 5	HHS 1. 5
NRO. DE REF.	4060	4059
INSTRUCCIONES	Para uso manual	

DESTORNILLADORES HEXAGONALES

LONGITUD	14.5 mm	7 mm
CÓDIGO	HTD 1.5	HTD 1.5 S
NRO. DE REF.	4057	4058
INSTRUCCIONES	Apto para llave hexagonal de 6.35 mm o llave críquet cuadrada de 4 mm o llave de torque	

CONTRA ÁNGULO

LONGITUD	21 mm
CÓDIGO	HT 1. 5
NRO. DE REF.	4168
INSTRUCCIONES	Para ser usado con un motor de contra ángulo

* Compatible con todos los pilares de cicatrización, tornillos de cierre, tornillos de transferencia y la mayoría de los pilares.
** Sólo para uso con pilares rectos (TCT). Ver páginas 29, 43, 62 del catálogo Alpha-Bio Tec 2019.

SISTEMA DE IMPLANTES Y HERRAMIENTAS DE INSERCIÓN

Conexión Cónico Standard (CS)

SISTEMA multineo ONE IMPLANT MULTIPLE OPTIONS LA NUEVA SENSACIÓN

TIPOS DE HUESO	II, III, IV		
CARACTERÍSTICAS ÚNICAS DE DISEÑO	• Cónico • Parte apical con características de centrado y anclaje • Dos micro espiras • Intercambio de plataforma	BENEFICIOS CLÍNICOS	• Óptima estabilidad primaria • Alta conservación ósea • Micro espiras que aumentan la superficie en un 20% • Aumento temprano del BIC

INFORMACIÓN DE PEDIDO

Ø 4.2

8 mm	1948	Ø 4.2	Ø 3.55	Ø 1.8	Ø 3.1	2.5
10 mm	1940	Ø 4.2	Ø 3.3	Ø 1.8	Ø 3.1	2.5
11.5 mm	1941	Ø 4.2	Ø 3.3	Ø 1.8	Ø 3.1	2.5
13 mm	1943	Ø 4.2	Ø 3.3	Ø 1.8	Ø 3.1	2.5
16 mm	1946	Ø 4.2	Ø 3.3	Ø 1.8	Ø 3.1	2.5

Importante: Pueden requerirse consideraciones profesionales para las adaptaciones del protocolo de fresado en casos específicos

HERRAMIENTAS DE INSERCIÓN

DESTORNILLADOR MANUAL 2.5 MM

LONGITUD	12 mm
CÓDIGO	MITD2.5-CS
NRO. DE REF.	3806
INSTRUCCIONES	Para uso manual

DESTORNILLADOR INSERCIÓN 2.5 MM

LONGITUD	15 mm	10 mm
CÓDIGO	ITD2.5 L CS	ITD2.5 S CS
NRO. DE REF.	3803	3801
INSTRUCCIONES	Compatible con llave hexagonal de 6.35 mm o llave criquet cuadrada de 4 mm	

CONTRA ÁNGULO 2.5 MM

LONGITUD	23 mm	16 mm
CÓDIGO	IT2.5 LM CS	IT2.5 SM CS
NRO. DE REF.	3805	3804
INSTRUCCIONES	Para ser usado con un motor de contra ángulo	

HERRAMIENTAS DE INSERCIÓN CONEXIÓN HEXAGONAL CÓNICA (CHC)

Conexión Hexagonal Cónica (CHC)

DESTORNILLADOR MANUAL 2.1 MM

LONGITUD	12 mm
CÓDIGO	MITD2.1-CHC
NRO. DE REF.	4147
INSTRUCCIONES	Para uso manual

DESTORNILLADOR DE INSERCIÓN 2.1 MM

LONGITUD	20 mm	15 mm	10 mm
CÓDIGO	ITD2.1L-CHC	ITD2.1-CHC	ITD2.1S-CHC
NRO. DE REF.	7301	7305	7302
INSTRUCCIONES	Compatible con llave hexagonal de 6.35 mm o llave criquet cuadrada de 4 mm		

CONTRA ÁNGULO 2.1 MM

LONGITUD	23 mm	16 mm
CÓDIGO	IT2.1L M-CHC	IT2.1S M-CHC
NRO. DE REF.	7303	7304
INSTRUCCIONES	Para ser usado con un motor de contra ángulo	

SISTEMA DE IMPLANTES CONEXIÓN HEXAGONAL CÓNICA (CHC)

Conexión Hexagonal Cónica (CHC)

SISTEMA MULTINEO LA NUEVA SENSACIÓN

TIPOS DE HUESO	II, III, IV
CARACTERÍSTICAS ÚNICAS DE DISEÑO	• Cónico • Parte apical con características de centrado y anclaje • Dos micro espiras • Intercambio de plataforma
BENEFICIOS CLÍNICOS	• Óptima estabilidad primaria • Alta conservación ósea • Micro espiras que aumentan la superficie en un 20% • Aumento temprano del BIC

INFORMACIÓN DE PEDIDO



	Ø 3.2	Ø 3.5
8 mm	1108	1128
10 mm	1100	1120
11.5 mm	1101	1121
13 mm	1103	1123
16 mm	1106	1126

SISTEMA NICE UNA SOLUCIÓN AMPLIA PARA CRESTAS ANGOSTAS

TIPOS DE HUESO	I, II, III, IV
CARACTERÍSTICAS ÚNICAS DE DISEÑO	• Moderadamente cónico • Conicidad invertida • Micro espiras coronales divididas
BENEFICIOS CLÍNICOS	• Mejor distribución del estrés • Soporta una amplia gama de casos clínicos • Penetración ósea controlada

INFORMACIÓN DE PEDIDO



	Ø 3.2
8 mm	1068
10 mm	1060
11.5 mm	1061
13 mm	1063
16 mm	1066

Importante: Pueden requerirse consideraciones profesionales para las adaptaciones del protocolo de fresado en casos específicos.

COMPONENTES PROTÉSICOS CONEXIÓN CÓNICO STANDARD (CS)

Conexión Cónico Standard (CS)

RESTAURACIÓN CEMENTADA

PILARES DE CICATRIZACIÓN

Ø 4.0

ALTURA C	3 mm	4 mm	5 mm	6 mm	7 mm
ALTURA	1.5 mm	2.5 mm	3.5 mm	4.5 mm	5.5 mm
CÓDIGO	HA-D4-CH1.5-CS	HA-D4-CH2.5-CS	HA-D4-CH3.5-CS	HA-D4-CH4.5-CS	HA-D4-CH5.5-CS
NRO. DE REF.	3401	3402	3403	3404	3405

Ø 4.9

ALTURA C	3 mm	4 mm	5 mm	6 mm	7 mm
ALTURA	1.5 mm	2.5 mm	3.5 mm	4.5 mm	5.5 mm
CÓDIGO	HA-D4.9-CH1.5-CS	HA-D4.9-CH2.5-CS	HA-D4.9-CH3.5-CS	HA-D4.9-CH4.5-CS	HA-D4.9-CH5.5-CS
NRO. DE REF.	3407	3408	3409	3410	3411

Ø 6.2

ALTURA C	3 mm	4 mm
ALTURA	1.5 mm	2.5 mm
CÓDIGO	HA-D6.2-CH1.5-CS	HA-D6.2-CH2.5-CS
NRO. DE REF.	3412	3413

PILARES ESTÉTICOS

RECTO Ø 4,8

DIMENSIONES	1.5 mm	2.5 mm	3.5 mm	4.5 mm
CÓDIGO	TLA-H1.5-CS	TLA-H2.5-CS	TLA-H3.5-CS	TLA-H4.5-CS
NRO. DE REF.	3501	3502	3503	3504
INSTRUCCIONES	Incluye tornillo integral			

PILARES ANGULADOS

15°

DIMENSIONES	1.5 mm	2.5 mm
CÓDIGO	TLA-15-H1.5-CS	TLA-15-H2.5-CS
NRO. DE REF.	3511	3512
INSTRUCCIONES	Torque de cierre recomendado: 30 Ncm	

25°

DIMENSIONES	1.5 mm	2.5 mm
CÓDIGO	TLA-25-H1.5-CS	TLA-25-H2.5-CS
NRO. DE REF.	3514	3515
INSTRUCCIONES	Torque de cierre recomendado: 30 Ncm.	

PILARES TEMPORALES

DIMENSIONES	1.5 mm	1.5 mm
CÓDIGO	TA-AR-CS (anti-rotacional)	TA-R-CS (rotacional)
NRO. DE REF.	3532	3533
INSTRUCCIONES	Utilice un destornillador de 1,25 mm con un torque de 30 Ncm.	

IMPRESIÓN

TRANSFER PLÁSTICO

CÓDIGO	HTLASP
NRO. DE REF.	5364
INSTRUCCIONES	Para uso con los pilares 3501, 3502, 3503 y 3504.

ANÁLOGO

DIÁMETRO	Ø 3.75
CÓDIGO	IA-CS
NRO. DE REF.	3459

TRANSFER DE BANDEJA ABIERTA

DIÁMETRO	Ø 4.7	Ø 4.7
LONGITUD	15 mm	19 mm
CÓDIGO	RCTT-CS	RCTTS-CS
NRO. DE REF.	3455	3456
INSTRUCCIONES	Usar con destornillador 1.25 Observación: Torque de cierre recomendado: 10Ncm máx.	

TRANSFER DE BANDEJA CERRADA

DIÁMETRO	Ø 4.7	Ø 4.7
LONGITUD	12 mm	15 mm
CÓDIGO	SCTT-CS	LCTT-CS
.NRO. DE REF	3450	3451
INSTRUCCIONES	Usar con destornillador 1.25 Observación: Torque de cierre recomendado: 10Ncm máx.	

TORNILLOS

TORNILLO PROTÉTICO

USO	Para clínica
CÓDIGO	STLA-CS
NRO. DE REF.	3510
INSTRUCCIONES	

TORNILLO DE RECUPERACIÓN

USO	Para recuperación
CÓDIGO	RS
NRO. DE REF.	5110
INSTRUCCIONES	Tornillo de pilar CS (incluido en el paquete)

RESTAURACIÓN ATORNILLADA

PILARES ANGULADOS MULTIUNIT

17°

DIMENSIONES	1.5 mm	2.5 mm	3.5 mm
CÓDIGO	AU 17-1.5-CS	AU 17-2.5-CS	AU 17-3.5-CS
NRO. DE REF.	3862	3863	3864
INSTRUCCIONES	Usar con destornillador 1.25 con 30 Ncm de torque		

30°

DIMENSIONES	1.5 mm	2.5 mm	3.5 mm
CÓDIGO	AU 30-1.5-CS	AU 30-2.5-CS	AU 30-3.5-CS
NRO. DE REF.	3867	3868	3869
INSTRUCCIONES	Usar con destornillador 1.25 con 30 Ncm de torque		

PILARES RECTOS MULTI UNIT PARA RESTAURAR UN DESVÍO DE HASTA 30º ENTRE LAS PIEZAS DENTALES

DIMENSIONES	0.5 mm	1.5 mm	2.5 mm
CÓDIGO	TCT-0.5-CS	TCT-1.5-CS	TCT-2.5-CS
NRO. DE REF.	3870	3871	3872
INSTRUCCIONES	Utilice un destornillador de 1,5 mm para la inserción. Torque de cierre recomendado: 30 Ncm*. La estructura superior de los pilares sigue siendo la misma y se puede utilizar con productos Alpha Universe, a excepción de los productos AR. Para el proceso de restauración digital, utilice el scan body rotacional 3883.		

*No se recomienda para restauraciones de una sola pieza dental

PILARES RECTOS - PARA RESTAURACIÓN DE IMPLANTES ÚNICOS

DIMENSIONES	0.5 mm	1.5 mm	2.5 mm
CÓDIGO	HBC-H0.5-CS	HBC-H1.5-CS	HBC-H2.5-CS
NRO. DE REF.	3876	3877	3878
INSTRUCCIONES	Utilice un destornillador de 1,25 mm con un torque de 30 Ncm. Los pilares se suministran con un tornillo y una funda plástica calcinable.		

PILARES DE CICATRIZACIÓN

ALTURA	4 mm	6 mm
CÓDIGO	HCT4-N	HCT6-N
NRO. DE REF.	5236	5237
INSTRUCCIONES	Incluye tornillo integral	

TRANSFERS Y ANÁLOGO

TRANSFER BANDEJA ABIERTA

CÓDIGO	TST-N-R
NRO. DE REF.	5248 (rotacional)

CÓDIGO	TST-N
NRO. DE REF.	5231 (anti-rotacional)

TRANSFER BANDEJA CERRADA

CÓDIGO	TS-N
NRO. DE REF.	5235

ANÁLOGO

CÓDIGO	BTT-N
NRO. DE REF.	5211

TORNILLOS

CLÍNICO

CÓDIGO	SF-N
NRO. DE REF.	6092

LABORATORIO

CÓDIGO	SFT-N
NRO. DE REF.	6093

PILAR TEMPORAL

MATERIAL	Titanio
CÓDIGO	TTA-N
NRO. DE REF.	5216
INSTRUCCIONES	Torque de cierre recomendado: 25 Ncm. Incluye un tornillo 6092.

CALCINABLES

CALCINABLES

PILARES CALCINABLES BASE CrCo

TEMPERATURA DE FUSIÓN CoCr	1290°C - 1380°C<
CÓDIGO	COCR-AR-CHCS
NRO. DE REF.	(anti -rotacional) 3846

CÓDIGO	COCR-R-CHCS
NRO. DE REF.	(rotacional) 3847

TORNILLO

CÓDIGO	CCS-CS
NRO. DE REF.	3462

PILARES CALCINABLES PARA MULTIUNIT

CÓDIGO	PST-N
NRO. DE REF.	5218 (rotacional)

CÓDIGO	PST-N-AR
NRO. DE REF.	5217 (anti -rotacional)

COMPONENTES PROTÉSICOS
CONEXIÓN CÓNICO STANDARD (CS)

Conexión
Cónico Standard (CS)

RESTAURACIÓN PARA SOBREDENTADURAS

SISTEMA DE PILARES ALPHALOC

PILARES RECTOS

DIMENSIONES	0.75 mm	2 mm	3 mm	4 mm
KIT NRO. DE REF.	3710	3711	3712	3713
CONTENIDO	Estructura de metal de acero inoxidable, anillo espaciador, machos de nylon de repuesto (violeta, transparente, rosa y amarillo), cofia para laboratorio (negra)			

COFIA DE LABORATORIO NEGRA

CONTENIDO	unidades 4
NRO. DE REF.	4882

PAQUETE DE REPUESTO

CONTENIDO	Estructura de metal de acero inoxidable, anillo espaciador, machos de nylon de repuesto (violeta, transparente, rosa y amarillo), cofia para laboratorio (negra).
NRO. DE REF.	4875

IMPRESIÓN

CONTENIDO	unidad 1
NRO. DE REF.	4884

ANILLO ESPACIADOR

CONTENIDO	unidad 1
NRO. DE REF.	4883

ANÁLOGO HEMBRA

CÓDIGO	unidades 4
NRO. DE REF.	4885

COFIAS MACHO DE REPUESTO

CONTENIDO	unidades por kit 4			
KIT NRO. DE REF.	4876	4877	4878	4879

RESTAURACIÓN PARA CAD/CAM

CAD/CAM

SCAN BODY

ALTURA	7 mm	7 mm
CÓDIGO	IOSB-TCT-N-R	IOSB-TCT-N
NRO. DE REF.	3883 (rotacional)	5003 (anti-rotacional)
INSTRUCCIONES	Para la restauración de puentes con pilares rectos y angulados de MultiUnit. Máx: 10 Ncm.	Para restauraciones de una sola corona con pilares angulados de MultiUnit. Máx: 10 Ncm.

SCAN BODY

ALTURA	10 mm
CÓDIGO	IOSB-CS
NRO. DE REF.	3837
INSTRUCCIONES	Para laboratorio y uso intraoral. Máx. 10 Ncm.

COPINGS ADHESIVOS

ALTURA	3.5 mm	3.5 mm
CÓDIGO	TAC-TCT-N	TAC-TCT-N-R
NRO. DE REF.	5028 (anti-rotacional)	5029 (rotacional)
INSTRUCCIONES	Para restauraciones de una sola pieza dental	Para la restauración de barras/puentes

***TORNILLO PARA MONTAJE DIRECTO**

CÓDIGO	S-DM-SR
NRO. DE REF.	4994
INSTRUCCIONES	Para montaje directo sobre bastidor metálico.

TI-BASES RECTOS ANTI-ROTACIONAL

ALTURA	0.75 mm / 4.87 mm	1.5 mm / 5.62 mm	2.5 mm / 6.62 mm
CÓDIGO	TB-0.75-AR-CS	TB-1.5-AR-CS	TB-2.5-AR-CS
NRO. DE REF.	3832	3840	3842
INSTRUCCIONES	Para restauraciones de una sola pieza dental. Torque de cierre recomendado: 30 Ncm.		

(BLOQUE PRE-FRESADO (TORNILLO INCLUIDO

DIÁMETRO	Ø 11.5	Ø 15.8
CÓDIGO	BA_PF_CS	WBA_PF_CS
NRO. DE REF.	3854	3855
INSTRUCCIONES	Para el soporte de pilar PreFace®. Torque de cierre recomendado: 30 Ncm.	

TI-BASES RECTOS ROTACIONAL

ALTURA	0.75 mm / 4.87 mm	1.5 mm / 5.62 mm	2.5 mm / 6.62 mm
CÓDIGO	TB-0.75-R-CS	TB-1.5-R-CS	TB-2.5-R-CS
NRO. DE REF.	3833	3841	3843
INSTRUCCIONES	Para restauración de barras/puentes. Torque de cierre recomendado: 30 Ncm.		

ANÁLOGO PARA TCT-N

CÓDIGO	BTT-N
NRO. DE REF.	5211
INSTRUCCIONES	Adecuado para TCT-N y TCT-N-R. También para modelo impreso.

ANÁLOGO

CÓDIGO	AN-PM-CS
NRO. DE REF.	3838
INSTRUCCIONES	Para modelos impresos.

COMPATIBLE CON SIRONA

SCAN POST

CÓDIGO	CSSP-CS-SI
NRO. DE REF.	3857
INSTRUCCIONES	Sólo para propósitos de escaneo. Torque de cierre recomendado: 30 Ncm.

TI-BASE RECTO

CÓDIGO	CSTB-CS-SI
NRO. DE REF.	3856
INSTRUCCIONES	Para uso en escaneado y/o restauración. Torque de cierre recomendado: 30 Ncm.